

## 第 38 回 神経放射線ワークショップ

### 開催のお知らせ（第 2 報）

今年の神経放射線ワークショップは大阪市立大学がお世話させていただくこととなりました。今回は大阪ベイエリアのハイアット リージェンシー 大阪で行います。大阪市内にありながら都会の喧騒を離れたシティリゾートホテルであり、神経放射線ワークショップの伝統である「合宿感」が出せればと考えております。とはいえ、JR 大阪駅から無料シャトルバスで約 25 分と、日本のどの地方からも交通の便はよく、初日の 6 月 28 日朝に出発すれば開会までに十分間に合います。さらに、地下鉄や、大阪の中心地への無料シャトルバスで、大阪だけでなく、京都、神戸、奈良といった魅力的な都市へのアクセスにも大変便利です。

今回は 6 月 28 日（木）夕方から開会し、長年神経放射線ワークショップで病理解説をしてくださった群馬大病理部の平戸純子先生による神経病理学に関するご講演、それに引き続き IVR セッション（北海道大学吉田大介先生による講演付き）が行われます。6 月 29 日（金）には三重大の前田正幸先生と大阪市大認知症臨床研究センターの嶋田裕之先生、6 月 30 日（土）には国立精神・神経医療研究センター 森本笑子先生のご講演を企画しています。

会場の近くには、巨大水槽を有する水族館「海遊館」や「ユニバーサル・スタジオ・ジャパン」など、人気の観光スポットがあります。各施設からの「今年一番の症例」を楽しむと共に、都会のシティリゾートも満喫していただければと思います。

皆様の参加を心よりお待ちしております。奮ってご参加ください。

平成 30 年 1 月吉日

当番世話人 三木 幸雄  
実行委員 下野 太郎

大阪市立大学大学院医学研究科 放射線診断学・IVR 学  
〒545-8585 大阪府大阪市阿倍野区旭町 1-4-3  
TEL : 06-6645-3831 FAX : 06-6646-6655  
Mail : nrws2018@med.osaka-cu.ac.jp

#### 第 2 報追加内容（7 ページ以降）

※6 ページ目までは参加登録締切日の変更以外、基本的に第 1 報と内容に変化はございません

- ◇ 日本医学放射線学会 会員 IC カード持参のお願い
- ◇ スライド作成・発表について
- ◇ 会場までのアクセス
- ◇ ワークショップ終了後のエクスカージョン詳細

## 第 38 回 神経放射線ワークショップ

### 会期および開催場所

---

- 会期 : 2018 年 6 月 28 日 (木) ~ 30 日 (土)
- 会場 : ハイアット リージェンシー 大阪  
〒559-0034 大阪市住之江区南港北 1-13-11  
TEL : 06-6612-1234 FAX : 06-6614-7800

### 事務局

---

大阪市立大学大学院医学研究科 放射線診断学・IVR 学教室 内  
第 38 回 神経放射線ワークショップ事務局

〒545-8585 大阪府大阪市阿倍野区旭町 1-4-3  
Tel : 06-6645-3831 Fax : 06-6646-6655

E-Mail : [nrws2018@med.osaka-cu.ac.jp](mailto:nrws2018@med.osaka-cu.ac.jp)

### 参加登録

---

- ◇ 参加費 : 55,000 円 (2泊3日 ツイン)
- ◇ シングルご希望の場合は 70,000 円  
部屋の数に限りがありますので、ご希望に添えない事もございます。  
ご希望の方はお早めにご登録ください。
  - ◇ ご同伴者との宿泊をご希望の場合は 90,000 円  
同伴者様へも名札を発行し、懇親会・談話会などにご参加いただけます。
- ※お支払い方法、キャンセル手続き等はオンライン登録の指示に従ってください。
- ◇ 参加登録締切 : 2018 年 ~~4月27日(金)~~ **5月11日(金)**
- ◇ 登録方法 : オンライン登録 (<http://nrws.umin.ac.jp/>)
- ※今年度は参加登録を外部委託しております。詳細は後日お知らせ致します。

## 症例登録

---

昨年募集があった「ポスターのみ」の受付は、今回は致しません。  
例年通り「講演発表とポスター」の募集のみ致します。

◇ 症例登録締切

2018年5月25日（金）

◇ 登録方法

別紙の登録フォームにご入力の上、  
Mail：nrws2018@med.osaka-cu.ac.jpへ送信をお願い致します。

◇ 病理プレパラート

◇ 送付先

〒371-8511 群馬県前橋市昭和町 3-39-22  
群馬大学大学院医学系研究科・病態病理学分野  
伊古田 勇人 先生

Tel：027-220-7973 Fax：027-220-7978

Mail：ikota@gunma-u.ac.jp

◇ プレパラート締切

2018年6月1日（金）消印有効

◇ プレパラートと一緒に送付するもの

1. 病理プレパラート
2. 簡単な臨床経過
3. 画像所見
4. 代表的な画像数枚（印刷可）

締切に間に合わない場合は 必ず Mail：ikota@gunma-u.ac.jp と nrws2018@med.osaka-cu.ac.jp へご連絡お願い致します。
--

## 症例掲示

事前症例供覧用の紙ポスターを必ず持参してください。

### ◇ ポスター作成の注意点

1. ポスターサイズ：縦 190cm×横 90cm 以内。
  2. 文字フォント：ゴシック系、文字サイズ 30pt 以上。
  3. 性別・主訴・既往歴の 3つを明示してください。
  4. 読影者が自分で異常所見を見つけられるよう、キー画像だけではなく、多くの連続画像を含めてください。  
(提示者が不要と判断されたスライスから情報を汲み取る方がいらっしゃいます。)
- ※ 画像サイズを大きめにする、ポスター下部への画像表示を避ける等、見やすいようご配慮お願い致します。
5. 解答・解説を含めないよう、お願い致します。

### ◇ 掲示の期間

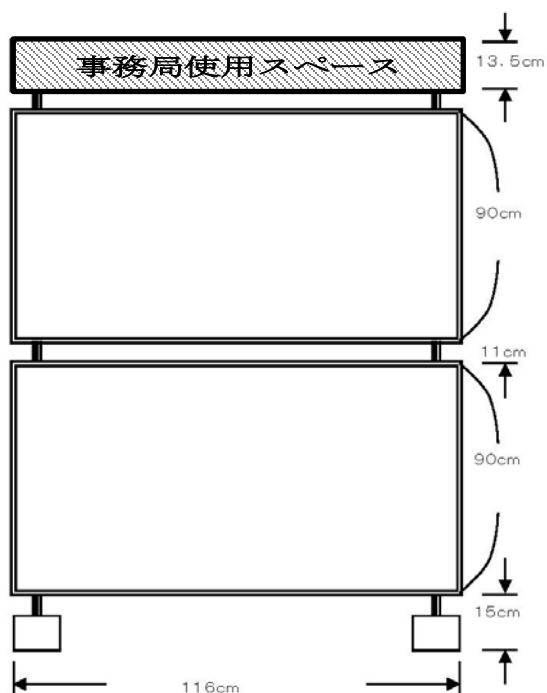
貼出 : 6月28日(木) 15:00~6月29日(金) AM 7:00迄

撤収 : 会終了後、30分以内

※ ポスターは各自お持ち帰りください。撤去されないポスターは処分致します。

掲示が間に合わない場合は、事務局へご連絡ください。

Mail : [nrws2018@med.osaka-cu.ac.jp](mailto:nrws2018@med.osaka-cu.ac.jp)



左図は掲示パネルの大きさです。

事務局使用スペースには  
出題者名・ご施設名・事務局で設定した症例番号を掲示いたします。

## 日程と概要（予定）

---

	6月28日（木）	6月29日（金）	6月30日（土）
午前		(8:00~) モーニングセミナー 症例検討1 症例検討2 症例検討3	(8:00~) モーニングセミナー 症例検討7 症例検討8 症例検討9 (~12:00)
昼		ランチョンセミナー	
午後	(17:00~) オープニングセッション IVRセミナー・セッション	症例検討4 症例検討5 症例検討6	
夜	談話会	(18:00~) 懇親会 談話会	

## その他

---

- ◇ 今回も症例展示場にて談話会場をご用意いたしますので、各地の地酒・特産品などご持参頂ければ幸いです。
- ◇ ワークショップに関する情報については Facebook ページでもお知らせ致しますので、随時ご確認をお願い致します。  
<https://www.facebook.com/NRWS2018/>
- ◇ 交通について  
大阪駅もしくは新大阪駅と、会場を結ぶシャトルバスを検討しております。時刻表等は後日お知らせする予定です。7 ページ目以降をご確認ください。
- ◇ ワークショップ終了後について  
6月30日（土）終了後にユニバーサル・スタジオ・ジャパンへのご案内等を検討しております。詳細は後日お知らせ致します。7 ページ目以降をご確認ください。

神経放射線ワークショップ 2018 症例登録フォーム

ふりがな			
発表者氏名			
所属			
メールアドレス			
診断名			
年齢 ※必須(抄録集掲載)	歳	主訴 ※必須(抄録集掲載)	
性別 ※必須(抄録集掲載)	<input type="checkbox"/> 男 <input type="checkbox"/> 女		
症例提示のポイント			
プレパレート送付 (いずれかに☑)	<input type="checkbox"/> 送付済み ( 月 日)	<input type="checkbox"/> 送付予定 ( 月 日)	<input type="checkbox"/> 送付なし
難易度 (いずれかに☑)	<input type="checkbox"/> 典型例	<input type="checkbox"/> 読影が難	<input type="checkbox"/> 疾患が稀 <input type="checkbox"/> 解釈が難
キー画像			

! FAX での受付できません !

ご入力が終わりましたら、この登録フォームデータを  
Mail: nrws2018@med.osaka-cu.ac.jp へ送信ください

## 日本医学放射線学会 会員 IC カード持参のお願い

---

本ワークショップでは5つのセミナー開催を予定しており、日本専門医機構認定の放射線科専門医更新に必要な単位取得が出来るよう、現在、申請中です。また、ワークショップ出席証明手続きにつきましても、会員 IC カードで対応できるよう検討中です。

いずれも対応できるか未定ではございますが、参加の皆様には日本医学放射線学会 会員 IC カードを必ずご持参ください

## スライド作成・発表について

---

### ◇ スライド作成について

- ※ スライドは PowerPoint2010 以降, Windows で作成お願い致します
- ※ スライドは暗い背景で、文字は白か黄色にしてください  
(白っぽい色や明るい色の背景は画像などが見えづらくなりますので、ご遠慮下さい)
- ※ 文字の大きさは 24pt 以上、ゴシック系 (可能であれば太字) でお願い致します
- ※ 作成いただくスライドの順番と枚数は下記の通りです(プレゼン用と配布用の部分あり)
  1. 簡潔なアナムネ・キー画像  
→アナムネの内容はスライド1枚に簡潔に収めて下さい
  2. ブランクスライド (2枚)  
→誤操作でスライドを進めてしまった時に備え、スライド2枚挿入して下さい
  3. 解説スライド前半 (プレゼン発表用)  
→解説スライド前半でプレゼン2分程度 (スライド2~4枚程度) にまとめて下さい  
→最終診断名、簡潔な診断根拠、臨床的意義などを解説して下さい  
疾患の一般的な解説はプレゼンには含めず、解説スライド後半に含めて下さい
  4. ブランクスライド (このスライドで当日発表の提示終了となります)
  5. 解説スライド後半 (配布後の自習用)  
→スライドのみを眺めて理解できるように、  
画像所見のまとめ、引用文献リストなどを含めてデザインして下さい

### ◇ 回答者、読影される皆様へ

- ※ 出題者の作ったキー画像で回答、読影します
- ※ 必ず簡潔に、最長2分までに収めて下さい  
(権利・義務ではありませんが、短ければ短いほど喜ばれます)

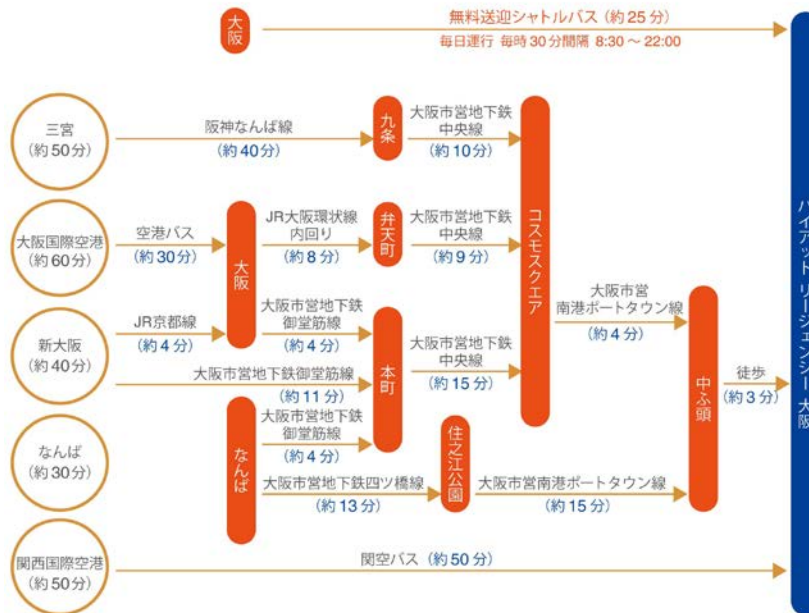
### ◇ 解説者の皆様へ

- ※ 会場での解説は簡潔に、最長2分にまとめて下さい  
(“典型的な所見”を見せるだけでよい症例は、解説無しでお願い致します)
- ※ 回答者が述べた所見を繰り返さないで下さい  
(「所見のまとめ」も不要です)
- ※ 所見については追加・訂正のみご発言お願い致します  
回答者が既に所見を述べている場合は、  
「所見は回答者のおっしゃられたとおりです」の一言で済ませて下さい

会場までのアクセス



ハイアットリージェンシー大阪へのアクセス方法のご案内



無料シャトルバス  
Complimentary Shuttle Bus

JR 大阪駅 - ハイアットリージェンシー大阪  
Between JR Osaka Station and Hyatt Regency Osaka

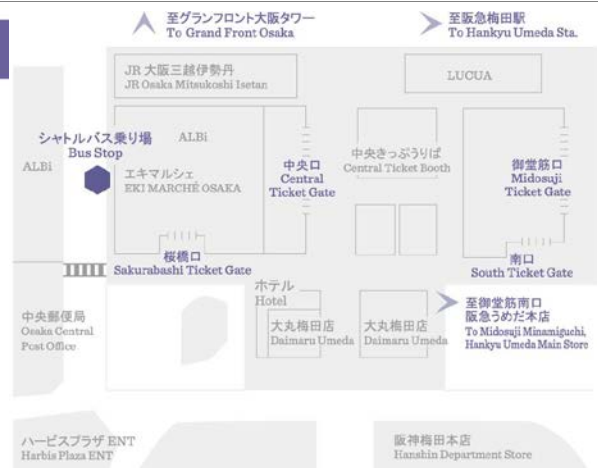
30分間隔で運行  
Departs every 30 minutes

出発時刻 Departure	
00:30	JR 大阪駅発 From JR Osaka Station 8:30 ~ 22:00
	ホテル発 From Hotel 8:00 ~ 21:30

所要時間は約25分です。是非ご利用ください。  
The service will take around 25 minutes with normal traffic.

ホテルからJR大阪駅行きのシャトルバスをご利用のお客様はロビー内ベルデスクにて整理札をお受け取り下さい。  
If you would like to take our shuttle bus to Osaka Station, please pick up a token from the Concierge for the next scheduled bus.

- 当ホテルをご利用のお客様のみ、ご乗車いただけます。
- 交通渋滞により、発着時刻が遅れる場合がございます。
- シャトルバスの座席数には限りがございます。状況によりお乗りいただけない場合がございますので、予めご了承くださいませようお願い申し上げます。
- For Hyatt Regency Osaka guests only.
- Arrival/departure times may be delayed due to traffic.
- Seating is limited. In the event of over capacity we request that you take the next scheduled bus. Thank you for your understanding.



ハイアットリージェンシー大阪  
〒559-0034 大阪市住之江区南港北1-13-11  
T: 06 6612 1234 (代表) F: 06 6614 7800  
osaka.regency.hyatt.jp  
HYATT REGENCY OSAKA  
1-13-11 Nanko-Kita, Suminoe-ku Osaka, 559-0034, Japan  
T: +81 6 6612 1234 F: +81 6 6614 7800  
osaka.regency.hyatt.com



## 会場までのアクセス（続き）

---

### ◇ JR大阪駅から

- 無料シャトルバスをご利用下さい。時刻表・のりば等は前頁参照。  
(通常よりご乗車できる台数を増やしております)
- 大阪市営地下鉄「梅田駅」「西梅田駅」「東梅田駅」、阪急電車「梅田駅」、阪神電車「梅田駅」、JR東西線「北新地駅」は、全てJR「大阪駅」と乗換ができる駅となりますので、徒歩で無料シャトルバスのりばまで移動できます。

### ◇ 新大阪駅から

- 在来線15番・16番のりばからJR大阪駅へ移動の後、無料シャトルバスをご利用下さい。

### ◇ 関西国際空港から

- リムジンバスのご利用で、会場まで移動できます。  
「南港・天保山・ユニバーサルスタジオジャパン行き」  
第1ターミナル・リムジンバスのりば3番、第2ターミナル・リムジンバスのりば7番より発車致します（所要時間：約50分）  
<http://www.kate.co.jp/timetable/detail/NU>

最終便発車時刻：第1ターミナル21:00、第2ターミナル20:47  
乗車券は1階外にある各リムジンバスのりば付近の販売機でお求め下さい。  
乗車料金：大人1,550円、往復割引乗車券：大人2,700円

### ◇ 伊丹空港（大阪国際空港）から

- 無料シャトルバスの手配を検討中です。  
ご希望の方は、乗車ご希望の日時を5月中にお知らせ下さい。  
後日、運行時刻表をFacebookにて発表致します。  
※ご希望が多い時間帯のみ運行します。全てのご希望にお応え出来ませんが、ご了承下さい。
- 無料シャトルバスのご乗車が難しい方は、  
リムジンバスのご利用で、ハービス大阪下車、JR大阪駅まで徒歩移動の後、  
無料シャトルバスで会場まで起こし下さい。  
[http://www.okkbus.co.jp/timetable/itm/t\\_osa.html](http://www.okkbus.co.jp/timetable/itm/t_osa.html)

### ◇ お車でお越しの場合

- 会場ホテル立体駐車場をご利用下さい。  
フロントにて無料駐車券を発行頂けます。

## 会場到着後

---

### ◇ 事務局受付と、宿泊部屋の鍵の受取

ご到着時刻により、宿泊部屋の鍵の受取り方が変わります。

→ **ご到着日時：6月28日（木）15：00～22：00**

◇ 会場ホテル3階（メイン会場前）ホワイエの事務局受付にお越し下さい。  
宿泊部屋の鍵も事務局受付にてお渡し致します。

→ **上記以外の日時**

事務局受付とチェックインを別々にお問い合わせ致します

◇ 事務局受付  
会場ホテル3階（メイン会場前）ホワイエ

受付時間帯：6月28日（木）15：00～22：00  
6月29日（金）07：30～12：00

◇ チェックイン  
会場ホテル1階フロントデスク  
宿泊部屋の鍵の受け取りは **14：00以降** にお問い合わせ致します。

### ◇ Wi-Fiのご利用

→ 会場でのご利用：当日配布するプログラム冊子に掲載致します

→ ご宿泊部屋でのご利用：各お部屋にてご確認ください

## ワークショップ最終日（30日）のチェックアウト等

---

### ◇ チェックアウト

6月30日（土）**12時まで**に会場ホテル1階フロントデスクへ  
お部屋の鍵をご返却お願い致します

### ◇ チェックアウト後のお荷物

チェックアウト後のお荷物は懇親会場でお預かり致します

### ◇ チェックアウト後の無料シャトルバス

■新大阪駅（JR大阪駅 経由）行き  
■伊丹空港（大阪国際空港）行き（ご希望があれば）  
をご用意致します。

